

Tisztelt Hölgyem! Tisztelt Uram!

A TÁMOP 6.1.4. Koragyermekkorai program továbbképzéseire történő jelentkezés és a csoportok szervezése **egy elektronikus oldalon** keresztül, az ún. **képzésmenedzsment rendszerben** valósul meg. Jelen levél a rendszer céljáról, a felépítéséről és használatáról szól.

Javasoljuk, hogy minél gyakrabban látogassa az oldalt, és kövesse nyomon saját továbbképzéseinek állapotát, valamint aktuális teendőit, amelyekről ezzel párhuzamosan e-mailben is folyamatosan tájékoztatjuk Önt.

I. A képzésmenedzsment rendszer célja

A képzésmenedzsment rendszer célja, hogy támogassa a továbbképzések lebonyolítását. A rendszerben a továbbképzésekhez szükséges személyes adatainak megadására, továbbképzés(ek)re való jelentkezésre, a jelentkezési lap nyomtatására, továbbképzése(i) folyamatának nyomonkövetésére van lehetősége.

II. A képzésmenedzsment rendszerbe történő bejelentkezés

A képzésmenedzsment rendszerbe történő **bejelentkezés több módon** lehetséges.

Kérjük, hogy az **alábbi felsorolásból (II.1. - II.3.) válassza ki**, hogy melyik verzió vonatkozik Önre, majd az adott oldalt kiválasztva **kövesse** az adott ponthoz leírt **instrukciókat**, hogy sikeresen bejelentkezhessen a képzésmenedzsment rendszerbe.

II.1. Ön már jelentkezett 2014. augusztusa és novembere között a Koragyermekkorai (0-7 év) program továbbképzéseinek egyikére 2. oldal

II.2. Ön már regisztrált vagy regisztrálni fog a www.antsz.hu oldalon (HPV védőoltás; OSZIR Járványügyi szakrendszerének Fertőzőbeteg-jelentő alrendszere; STD, HIV, AIDS jelentő alrendszere; Nosocomiális alrendszeren belül a nosocomiális járványok jelentése modul; Mikrobiológiai alrendszer miatt) 3. oldal

III.3. Ön NEM jelentkezett 2014. augusztusa és novembere között a Koragyermekkorai (0-7 év) program továbbképzéseire és NEM regisztrált a www.antsz.hu oldalon (HPV védőoltás; OSZIR Járványügyi szakrendszerének Fertőzőbeteg-jelentő alrendszere; STD, HIV, AIDS jelentő alrendszere; Nosocomiális alrendszeren belül a nosocomiális járványok jelentése modul; Mikrobiológiai alrendszer miatt) 5. oldal

Tudjuk, hogy a jelentkezési folyamat bonyolultabb a megszokottnál, de követnünk kellett az uniós projektek által előírt szigorúbb eljárásokat. Ehhez szíves türelmét kérjük! Ha elakad, munkatársaink készséggel segítenek!

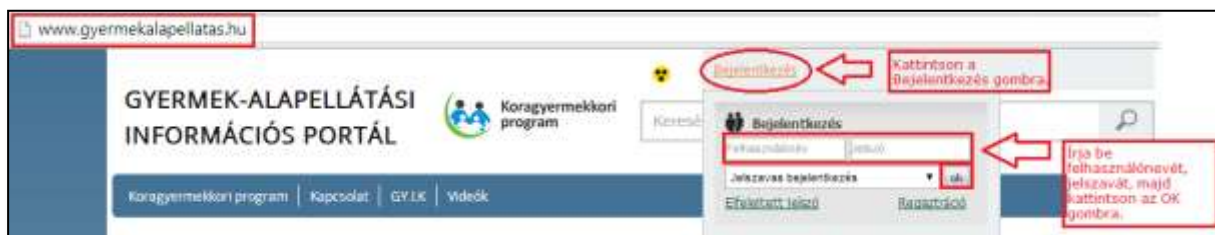
II.1. Ön már jelentkezett 2014. augusztusa és novembere között a Koragyermekkor (0-7 év) program továbbképzéseinek egyikére

Amennyiben Ön **korábban már jelentkezett** a/z

- *Idejében kiderül... - Házi gyermekorvosok és vegyes praxisú házi orvosok komplex továbbképzése*
- *"Ki emel, ki emel, ringat engemet?" - Koragyermekkor fejlődés-lélektani ismeretek,*
- *Családi összejáték - Családdinamikai ismeretek elmélete és gyakorlata védőnők, házi gyermekorvosok és vegyes praxisú házi orvosok számára,*
- *Majd kinövi (?) - A koragyermekkor intervenciós rendszer és a korai fejlesztés,*
- *A csoport mint pszichológiai tér - Különböző élethelyzetű szülők csoportos foglalkozása*

továbbképzések egyikére, akkor már **rendelkezik felhasználónévvel és jelszóval**.

Kérjük lépjen be felhasználónevével, jelszavával a www.gyermekalapellatas.hu oldalon az alábbi ábrán látható módon:



A belépést követően kérjük, kattintson a felület jobb oldalán látható narancssárga **„ÁNTSZ E-learning” ikonra**, majd válasszon **továbbképzést** a **III. és IV.** pontban leírtak alapján.

Amennyiben **elvesztette, elfelejtette jelszavát** vagy módosítani szeretné azt, a felületen a bejelentkezés menüpontra kattintva az „elfelejtett jelszó” opcióval tud újat igényelni vagy módosítani a már meglévő jelszavát.

A jelszó-émlékeztető csak abban esetben működik, ha emlékszik felhasználónevére vagy e-mail címére. Amennyiben Ön nem emlékszik felhasználónevére vagy a regisztrált e-mail címre, kérem, lépjen velünk kapcsolatba a 06-30-914-7059-es telefonszámon vagy a tovabbkepzestamop614@gyemszi.hu e-mail címen.

II.2. Ön már regisztrált vagy regisztrálni fog a www.antsz.hu oldalon (HPV védőoltás; OSZIR Járványügyi szakrendszerének Fertőzőbeteg-jelentő alrendszere; STD, HIV, AIDS jelentő alrendszere; Nosocomiális alrendszeren belül a nosocomiális járványok jelentése modul; Mikrobiológiai alrendszer miatt)

Amennyiben Ön már regisztrált vagy regisztrálni fog a www.antsz.hu oldalon, akkor a kapott felhasználónevével és jelszavával **először e-learning tanulói jogosultságot szükséges igényelnie.**

Szeretnénk megerősíteni, hogy a járványügyi felügyeletet kiszolgáló ÁNTSZ Országos Szakmai Információs Rendszer (továbbiakban OSZIR) Járványügyi szakrendszerének Fertőzőbeteg-jelentő alrendszere, az STD, HIV és AIDS jelentő alrendszer, Nosocomiális alrendszeren belül a nosocomiális járványok jelentése modul, valamint a Mikrobiológiai alrendszer már 2014. december 1-jétől megkezdte éles üzemi működését.

Kérjük, vegye figyelembe, hogy az előző mondatban említett regisztrációs folyamat, illetve jelen levelünkben írt regisztrációs folyamat egy és ugyanaz, csak a szakrendszer kiválasztásában tér el. A két honlap (www.gyermekalapellatas.hu és www.antsz.hu) egyazon beléptető és regisztráló felületet használják, ezért kérem, hogy a regisztrációkor ezt vegyék figyelembe.


A tanulói jogosultság regisztrációját az **alábbi ábrán látható módon** a www.antsz.hu oldalon, a már meglévő felhasználónevével történő belépés után, saját nevére kattintva kezdeményezheti.




- 1.: A felugró ablakban kérjük, kattintson a **„Jogosultságaim” gombra**, ezután egy újabb felugró ablakban megjelennek a már meglévő felhasználónevéhez tartozó jogosultságok.
- 2.: A **„hozzáférési kérelem leírása”** alatt a Szakrendszer mellett lévő legördülő menüből válassza ki, hogy E-learning.
- 3.: Az E-learning kiválasztása után, megjelenik a **„Jogosultságok” legördülő mező** is, ahol az e-learning_tanuló-t kérjük kiválasztani.
- 4.: Végül a felugró ablak alján, az **„Elküld” gombra** kattintva elindítja, kezdeményezi tanulói regisztrációját.

Az alábbi ábrák a fenti 4 pontot mutatják be:

1. felugró ablak:



2. felugró ablak:



Az igényléstől számítva hozzávetőleg 2 napon belül az **antszportal címről e-mail-ben értesítést kap a jogosultság regisztrációjának jóváhagyásáról.**

Miután megkapta az e-learning tanulói jogosultságot, a www.gyermekalappellatas.hu oldalon a már meglévő felhasználónevével, jelszavával az alábbi ábrán látható módon jelentkezhet be:




A belépést követően kérjük, kattintson a felület jobb oldalán látható narancssárga **„ÁNTSZ E-learning” ikonra**, majd válasszon **továbbképzést a III. és IV.** pontban leírtak alapján.

(Ha esetleg elveszítené, elfelejtené jelszavát vagy módosítani szeretné azt, a felületen a bejelentkezés menüpontra kattintva az „elfelejtett jelszó” opcióval tud újat igényelni vagy módosítani a már meglévő jelszavát.)

II.3. Ön NEM jelentkezett 2014. augusztusa és novembere között a Koragyermekkor (0-7 év) program továbbképzéseire és NEM regisztrált a www.antsz.hu oldalon (HPV védőoltás; OSZIR Járványügyi szakrendszerének Fertőzőbeteg-jelentő alrendszere; STD, HIV, AIDS jelentő alrendszere; Nosocomiális alrendszeren belül a nosocomiális járványok jelentése modul; Mikrobiológiai alrendszer miatt)

Amennyiben Ön nem jelentkezett még a Koragyermekkor program továbbképzéseire, továbbá nem regisztrált a www.antsz.hu oldalon, akkor a rendszerbe történő bejelentkezés két lépésben valósul meg.

1. lépés: Kezdeményezi regisztrációját a Gyermekek Alapellátási Információs Portálra. Kérjük, látogasson el a www.gyermekalapellatas.hu internetes portálra. A felület jobb felső részén kérjük, kattintson előbb a **Bejelentkezés**, majd a **Regisztráció gombra**.



- A felugró ablakban kérjük, **adja meg** a regisztrációhoz szükséges **adatait** (Az EEKH azonosítónál kérjük a pecsétszámát, az ÁNTSZ azonosító adatkörnél pedig az egészségügyi szolgáltatói azonosítóját tüntesse fel).
- Miután regisztrációját sikeresen elküldte, egy automatikus e-mailt kap arról, hogy fogadtuk regisztrációs kérelmét, melyet maximum 4 munkanapon belül jóváhagyjuk és e-mailben eljuttatjuk Önnek a bejelentkezéshez szükséges **felhasználónevét és jelszavát**.

2. lépés: Kérjük, hogy látogasson vissza a www.gyermekalapellatas.hu felületre, majd a felhasználónevével, jelszavával jelentkezzen be.

A belépést követően kérjük, kattintson a felület jobb oldalán látható narancssárga **„ÁNTSZ E-learning” ikonra**, majd válasszon **továbbképzést** a **III. és IV.** pontban leírtak alapján.

(Ha esetleg elveszítené, elfelejtené jelszavát vagy módosítani szeretné azt, a felületen a bejelentkezés menüpontra kattintva az „elfelejtett jelszó” opcióval tud újat igényelni vagy módosítani a már meglévő jelszavát.)

III. A képzésmenedzsment rendszer

A képzésmenedzsment rendszerbe történő **első bejelentkezése során** a **Képzéseim menüpont alatt** két felület található:

- Az **Infó** felületen a rendszer általános leírása jelenik meg, illetve itt talál olyan hasznos dokumentumokat, mint a Felhasználási kézikönyv vagy a Gyakran Ismételt Kérdéseket (GY.I.K.) tartalmazó dokumentum, amelyek a rendszerben való tájékozódást segítik.
- Az **Adatok módosítása** felületen szürke sávban a regisztrációja során megadott

adatai jelennek meg, valamint további személyes adatainak megadására, mentésére van lehetősége.

- Személyes adatainak megadása és rendszerben történő tárolása a továbbképzések szervezéséhez szükségesek, ezért nem tekintheti meg a továbbképzési kínálatot, amíg a piros csillaggal jelölt adatok kitöltése és mentése nem történik meg első belépése során.
- Felhívjuk figyelmét, hogy személyes adatai bármikor módosíthatóak ezen a felületen. Amennyiben ezen a felületen a szürke sávval jelölt adatok módosítása szükséges, akkor az internetes portálra történő belépést követően (www.gyermekalapellatas.hu) felhasználónevére kattintva a regisztrációja során megadott adatait is módosíthatja.

Amennyiben a fentiek szerint a **személyes adatainak kitöltése, mentése megtörtént**, a **Képzéseim menüpont alatt** öt felület jelenik meg:

1. Az **Infó** felület (lásd fent).
2. A **Képzési kínálat** felületen tudja megtekinteni a meghirdetett továbbképzéseket, azok részletes leírását, illetve itt tud a továbbképzésekre jelentkezni is.
3. A **Képzéseim** felületen azon továbbképzések listázódnak, melyekre Ön már jelentkezett. Itt követheti nyomon jelentkezésének, továbbképzési folyamatának állapotát is.
4. A **Határidőnapló** felületen egy naptárban megjelennek az Ön által választott továbbképzéshez tartozó fő események.
5. Az **Adatok módosítása** felületen az Ön személyes adatai jelennek meg.

IV. Jelentkezés továbbképzésre a képzésmenedzsment rendszerben

Az alábbi pontokban a továbbképzésre való jelentkezés és a képzésszervezés fő lépéseit mutatjuk be.

- 1) A **Képzési kínálat** felületre kattintva láthatóak a meghirdetett továbbképzések. Az adott továbbképzés fő adatai az adott továbbképzés kiválasztása után a **Képzés részletek gomb**-ra való kattintással tekinthetőek meg. A képzési kínálatban a 2014-es évre meghirdetett továbbképzések is megjelennek, ezért a **2015-ös időszakra meghirdetett továbbképzéseket a lista végén** találja meg.
- 2) Miután eldöntötte, melyik továbbképzésen kíván részt venni, a **Képzési kínálat** felületen az adott továbbképzést kiválasztva a narancsságra színű **Jelentkezés gomb**-ra kattintva automatikusan betöltődnek a kiválasztott továbbképzés fő adatai, valamint az ablak alján egy kék színű Jelentkezés gomb. Kérjük, **kattintson a kék színű Jelentkezés gombra!**
- 3) Ezután a **Képzéseim** felületen megjelenik a továbbképzés. A továbbképzésre kattintva a **Jelentkezési lap nyomtatása gomb** segítségével kérjük, **nyomtassa ki** jelentkezési lapját, **és kék színű tollal** aláírva küldje el levelezési címünkre (Koragyermekkor program, Budapest, Pf. 451., 1371) a megjelölt határidőn belül! A továbbképzésre történő jelentkezése a jelentkezési lap postázása nélkül nem

érvényes. Kérjük, **törekedjen** arra, hogy a határidő előtt legalább egy héttel korábban adja postára **jelentkezési lapját!**

- 4) **Jelentkezési lapjának beérkezéséről és feldolgozásáról e-mailben kap értesítést**, valamint a **Képzéseim** felületen az **adott továbbképzés állapota is megváltozik**. Ez a jelentkezési lap postára adásától számított körülbelül 2 héten belül várható.

Jelentkezési lapjának beérkezése után az előzetesen már ismert, lakóhelyéhez legközelebbi helyszínrre szervezett **csoportról fogjuk Önt értesíteni** e-mailben. Az időpontról, valamint szállás és vegetáriánus étkezés igényéről elektronikus úton lesz lehetősége számunkra visszajelzést küldeni. Amennyiben más szempont szerint szeretne csoportbeosztást kérni, vagy egyéb közlendője van számunkra, ugyanebben az elektronikus visszajelzésben, vagy e-mailen tudja eljuttatni azt számunkra.

V. A továbbképzés zárása, igazolások kiállítása

Egy továbbképzés abban az esetben tekinthető **sikeresen befejezettnek**, amikor a sikeres teljesítésre vonatkozó összes feltételnek eleget tett (megfelelő időtartamban jelen volt a továbbképzésen és sikeresen teljesítette a továbbképzés végén az írásbeli tesztvizsgát). A feltételekről bővebben az egyes továbbképzésekről szóló részletes tájékoztatóban tud tájékozódni.

A **továbbképzés teljesítéséről szóló igazolását** postai úton küldjük el az Ön által megadott levelezési címre.

Amennyiben jelentkezett továbbképzésre, a megadott **e-mail címén folyamatosan értesíteni fogjuk Önt** az aktuális teendőiről, illetve javasoljuk, hogy továbbképzésének státuszát a képzésmenedzsment rendszerben folyamatosan kövesse nyomon.

Köszönjük türelmét a megszokottnál összetettebb jelentkezési folyamat lebonyolításában. Amennyiben az oldal használatával kapcsolatban kérése, kérdése merül fel, kérjük, **lépjen kapcsolatba** Horbász Rékával a következő elérhetőségek egyikén:

telefonszám: 06-30-914-7059

e-mail cím: tovabbkepzestamop614@gyemszi.hu

Budapest, 2014. november